




## Sommaire

1. Présentation de l'application
  - a. Page d'accueil
  - b. Page "Apprendre"
  - c. Page "Identifier"
  - d. Page "Mode Pro"
  - e. Page "Paramètres"
2. Identification d'un oiseau
3. Analyse des statistiques


## 1. Présentation de l'application

### a. Page d'accueil

- Accessible depuis la barre de navigation ou en démarrant l'application



- Outil de redirection vers les différentes pages

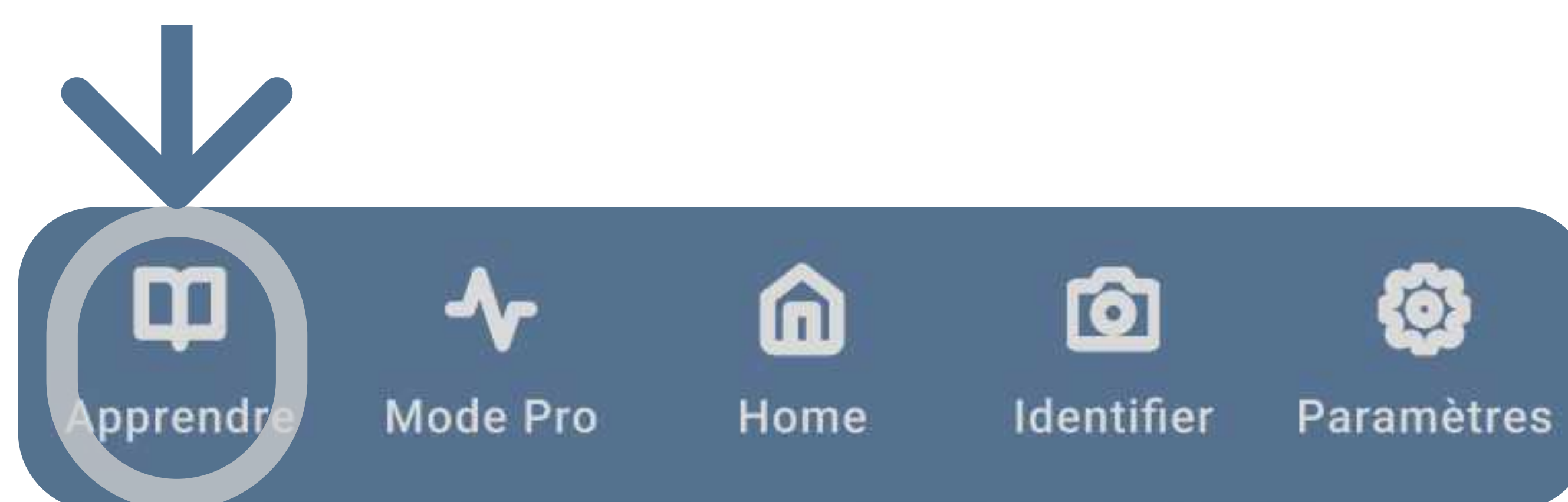





## 1. Présentation de l'application

### b. Page “Apprendre”

- Accessible depuis la barre de navigation ou en démarrant l'application



- Page éducative, renseignements sur les différentes espèces présentes dans la rade






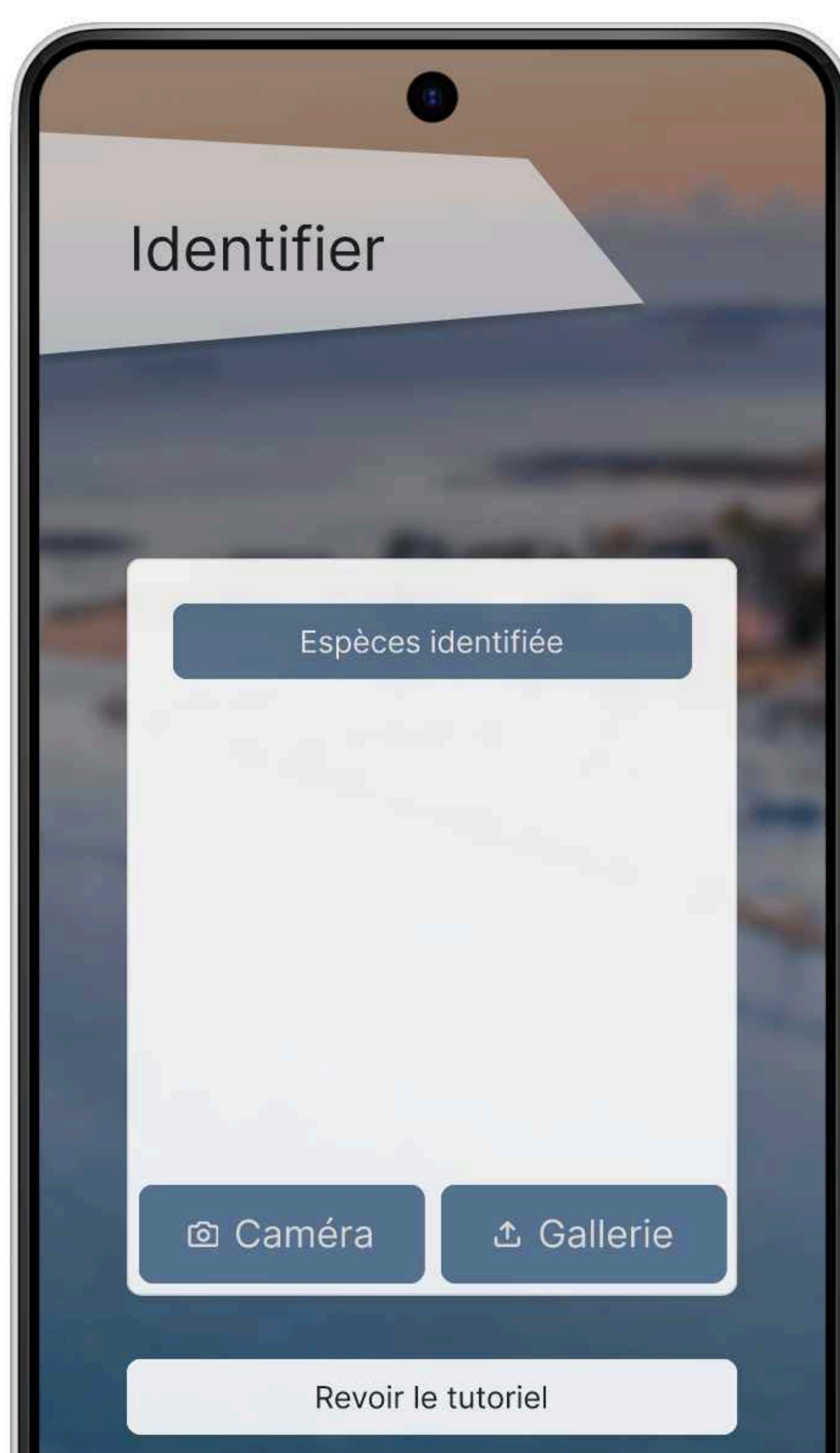
## 1. Présentation de l'application

### c. Page “Identifier”

- Accessible depuis la barre de navigation ou en démarrant l'application



- Identification d'un oiseau par le biais :
  - De la caméra du téléphone
  - De la galerie photos

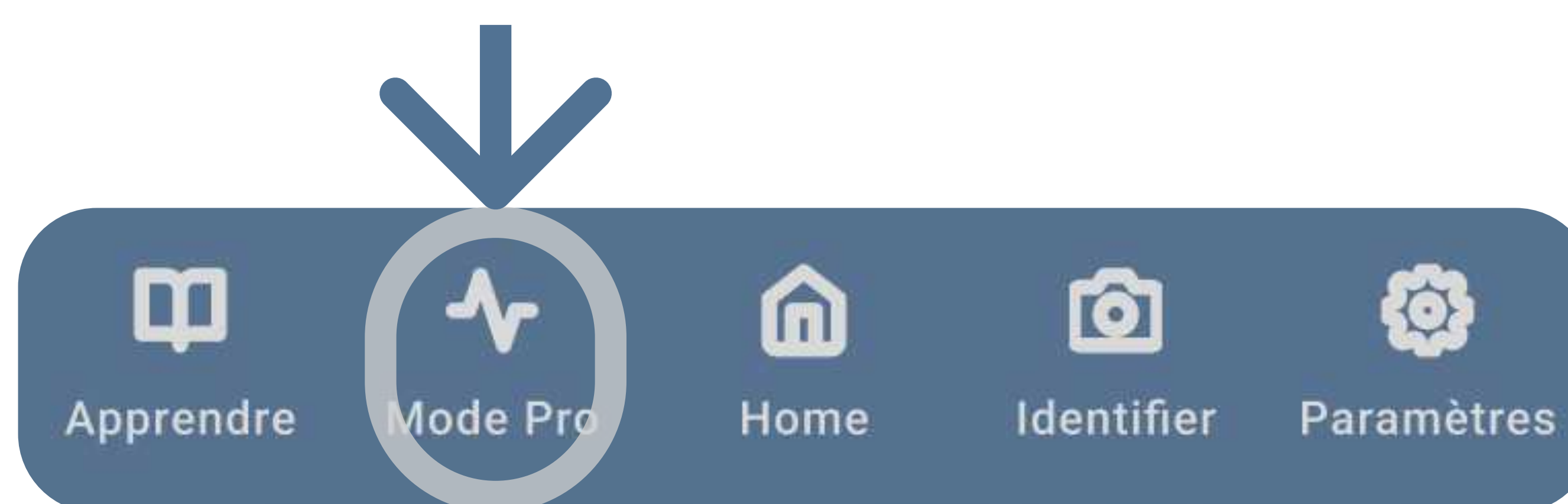




## 1. Présentation de l'application

### d. Page “Mode Pro”

- Accessible depuis la barre de navigation ou en démarrant l'application



- Statistiques à partir de la page “Identifier”, possibilité d'extraire les données

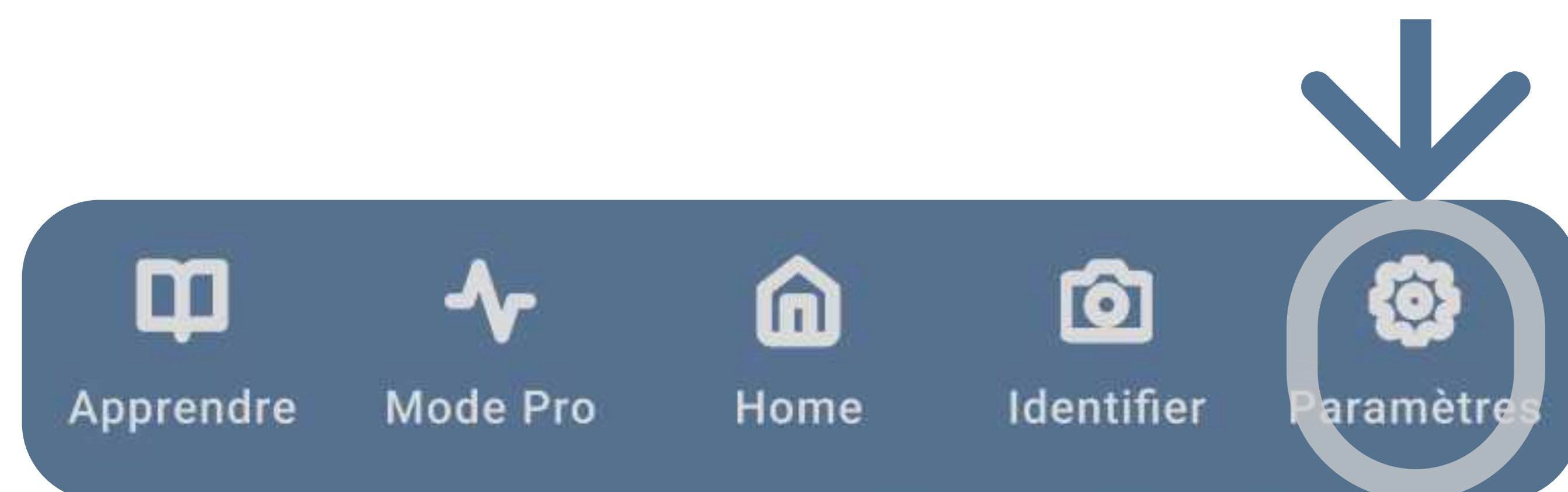





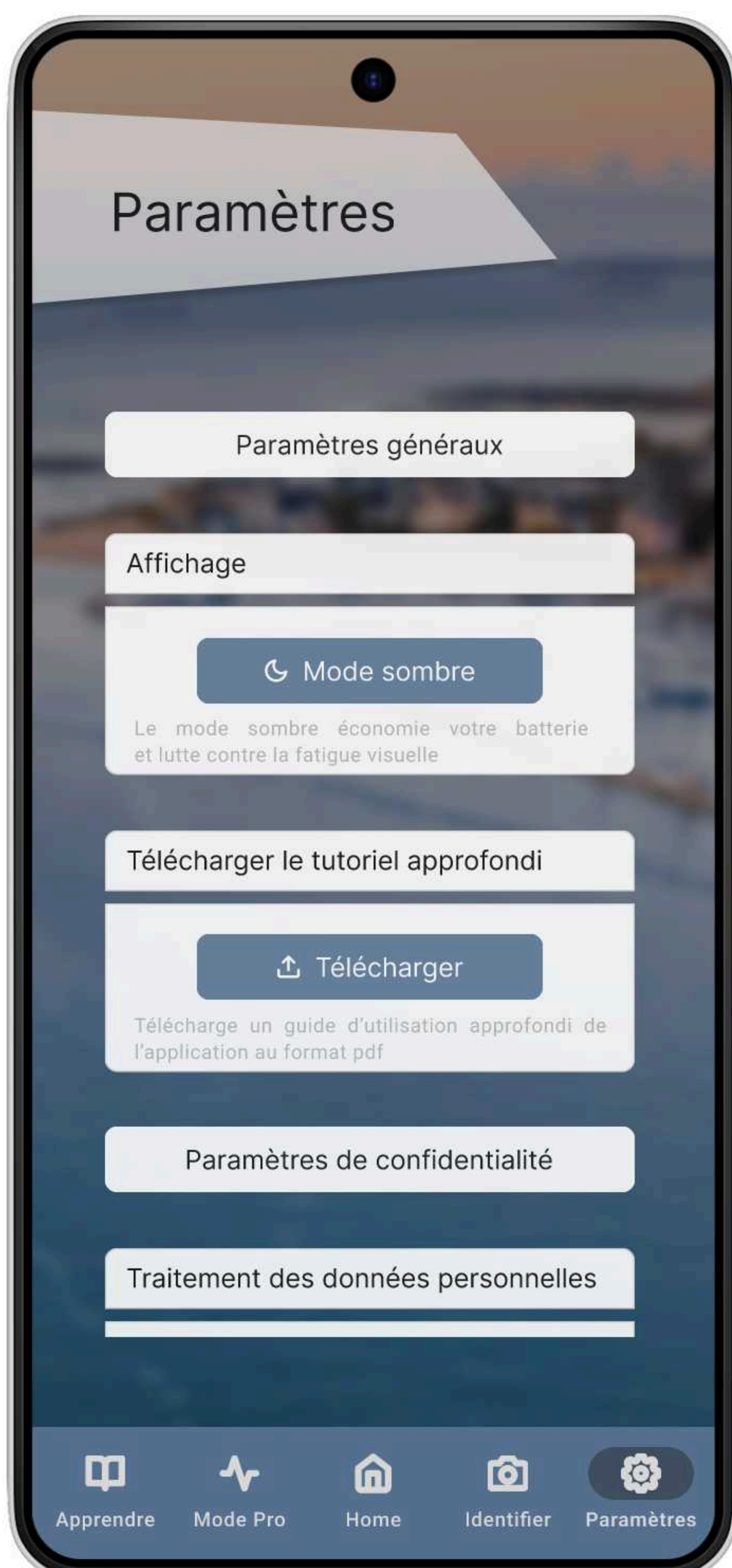
## 1. Présentation de l'application

### e. Page “Paramètres”

- Accessible depuis la barre de navigation ou en démarrant l'application



- Accès aux réglages d'affichages et à des ressources d'informations






## 2. Identification d'un oiseau

### Les étapes à suivre

- Choisir entre :
  - Prendre une photo avec la caméra de son téléphone et sélectionner la localisation de celle-ci dans la vasière
  - Utiliser une photo de sa galerie
- Lancer l'identification de la photographie
- L'application va identifier :
  - L'espèce ou les espèces présentes sur la photo
  - Le nombre d'individus identifiés
  - L'indice de fiabilité entre 0 et 1 de la qualité de la reconnaissance







## 3. Analyse des statistiques

### Les fonctionnalités

- Accès direct des statistiques suivantes :
  - Nombre de photos prises
  - Proportion par localisation dans la vasière
  - Nombre d'individus par photo
  - Nombre d'espèces par photo
- Possibilités d'importation des statistiques au format csv afin d'exploiter les données
- Attention : les statistiques sont établies seulement à partir des photos prises à l'aide de l'appareil photo afin d'éviter toute incohérence statistiques avec les dates des photographies de la galerie photo

